

АЛЫЕ ПАРУСА



БАНК РОССИЯ

ВЫПУСК
№ 22 / 2022

СТРАНА ВОЗМОЖНОСТЕЙ.
РЯЗАНЬ
стр. 6–9

КРЕДИТНЫЕ
КАНИКУЛЫ
стр. 18–21

ЖИЗНЬ ПО QR. РАЗБИРАЕМСЯ
В ЭКОНОМИКЕ ВМЕСТЕ
стр. 30–33



Дорогие клиенты,
уважаемые читатели!



Лето в необъятной стране возможностей бывает самым разным – от обжигающей жары до остужающей прохлады. Но в любую погоду сотрудники Банка «РОССИЯ» продолжают работать: развивать клиентский сервис, улучшать условия по вкладам и кредитам, обеспечивать сохранность ваших денег и предлагать вам новые возможности для инвестирования и повышения дохода.

Считаю важным затронуть тему новых реалий для российской экономики. Хочу сразу подчеркнуть, что с 2014 года Банк «РОССИЯ» осуществляет все операции только в российских рублях. На протяжении прошедших восьми лет Банк стабильно развивает бизнес, постоянно улучшая показатели своей деятельности. Мы, как и всегда, будем с удовольствием и любовью к своему труду делать всё необходимое, чтобы обслуживание корпоративных и частных клиентов происходило, как и сейчас, в обычном режиме.

Обратите внимание, в этом выпуске журнала мы подробно рассказываем о банковских картах национальной платёжной системы «Мир», о действующих специальных предложениях кешбэка и о финансовой грамотности: зачем пользоваться QR-кодами при оплате, как эффективно экономить, оформить кредитные каникулы и познакомить де-

тей с миром финансов. Традиционно мы расскажем вам о регионе присутствия Банка – Рязани, городе многовековой русской истории и культуры. А ещё вместе вспомним изобретения наших учёных, любимые фильмы детства, поговорим о золотых инвестициях и гостеприимной Карелии. Да, содержание номера разнообразное – надеюсь, каждый из вас найдёт на страницах что-то важное, интересное и полезное. И если у вас есть вопросы и пожелания, обязательно пишите редакции журнала на адрес hello@readrussia.online, мы всегда на связи.

Желаю вам больше солнечных дней, интересных возможностей для хорошего отдыха и приятных эмоций от чтения «Алых парусов»!

С уважением,
Михаил Клишин
Председатель Правления
АО «АБ «РОССИЯ»



readrussia.online

АЛЫЕ ПАРУСА

№ 22 / 2022



Путешествия и культура

ПУТЕШЕСТВИЕ ПО СТРАНЕ
ВОЗМОЖНОСТЕЙ. РЯЗАНЬ

стр. 6–9

ИЗ ЧЕГО ЖЕ СДЕЛАНЫ
НАШИ ДЕТИШКИ

стр. 10–13



Для пытливых умов

ТОП-5 РУССКИХ
ИЗОБРЕТЕНИЙ

стр. 14–15



Объективная оценка

КАК ЭКОНОМИТЬ
С КАРТОЙ «МИР»

стр. 16–17



Ваша «РОССИЯ»

КРЕДИТНЫЕ КАНИКУЛЫ.
КТО МОЖЕТ РАССЧИТЫВАТЬ
И КАК ОФОРМИТЬ

стр. 18–21

ФИНАНСОВАЯ ГРАМОТНОСТЬ
ДЛЯ ДЕТЕЙ

стр. 22–25



Стиль и здоровье

ДРАГОЦЕННОЕ НАПОЛНЕНИЕ


стр. 26–29



Новые горизонты _____

ЖИЗНЬ ПО QR. РАЗБИРАЕМСЯ В ЭКОНОМИКЕ ВМЕСТЕ С БАНКОМ «РОССИЯ»

стр. 30–33



Кулинария и быт _____

ЧЕТЫРЕ ПРИЧИНЫ КАРЕЛИЮ ЛЮБИТЬ И ОДНА – ОБОЖАТЬ

стр. 34–37



Юным читателям _____

СКАЗОЧНЫЙ ЛЕС – стр. 38–39





ПУТЕШЕСТВИЕ ПО СТРАНЕ ВОЗМОЖНОСТЕЙ. РЯЗАНЬ



ЕВПАТИЙ
КОЛОВРАТ

Михаил Евграфович Салтыков-Щедрин отличился в делах не только литературных, но и государственных. С 1858 по 1860 годы писатель служил Отечеству в должности рязанского вице-губернатора. «Рязань украсится, оплодотворится и в несколько месяцев делается неузнаваемой», – писал он в цикле очерков «Убежище Монрепо». Что ж, со времён прозаика город в действительности изменился, но Рязанский кремль с прежним величием напоминает об истории края. Добро пожаловать в один из старейших русских городов, древнюю столицу Великого княжества Рязанского, регион присутствия Банка «РОССИЯ».

Свежим воздухом Поочья древние рязанцы наслаждались, по официальной версии, с 1095 года, а по данным, опубликованным в 2018 году в каталоге «Писцовых книг Рязанской и Нижегородской областей», с 1208-го. С местоположением города всё тоже неоднозначно. До зимы 1237 года, когда русские земли пострадали от монгольского нашествия Батая, существовала так называемая Старая Рязань. После уничтожения практически всех его построек поселение возрождалось в 50 км выше по течению Оки в уже существовавшем Переславле-Рязанском, после переименования в 1778 года известном как Рязань.



Герб
Рязани

О рязанцах рассказывали забугорные купцы, путешественники и дипломаты. Поскольку муромо-рязанские просторы всегда славились богатой природой и ресурсами, самыми популярными занятиями здесь были более чем классические для Средневековья: земледелие, охота, рыболовство и, конечно же, бортничество. Вкуснее рязанского мёда был разве что рязанский хлеб – по Оке его доставляли на север, а после ста-

новления Переславля-Рязанского столицей княжества в XIV веке город свою внушительную политическую позицию продолжил инициативно укреплять и торговым статусом. К началу XVIII века почти 1/5 рынка московской хлеботорговли контролировалась рязанскими купцами. Да, по современным меркам весьма затяжное становление бизнеса, растянувшееся на несколько веков, но с учётом вхождения Рязани в Земщину при Иване Грозном, неурожайных лет, массовых эпидемий и крестьянских восстаний в среднем развитие было если не устойчивое, то целеустремлённое.

XIX и XX века стали эпохой превращения Рязани в один из торгово-промышленных, научных и военных центров России. Город находится в междуречье Оки и Волги – важнейшее стратегическое положение. Именно поэтому здесь развивали все виды транспортного сообщения, и по этой же причине Рязанщина в начале Великой Отечественной войны ежедневно подвергалась налётам бомбардировщиков. Как и многие другие города, Рязань пострадала от немецких войск, но велик был подвиг рязанских солдат на фронте и гражданских – на эвакуационном пункте, признанном Совнаркомом лучшим в стране. Послевоенная советская Рязань – промышленная мекка с заводами-гигантами. Но не стоит забывать о том, каким туристическим потенциалом обладает столица малой родины Есенина, Макарова, Павлова и Циолковского.

Туристическая жемчужина Рязани – кремль – музей-заповедник под открытым небом, один из старейших в России, с исключительной исторической и художественной ценностью.

Дополнительный офис «Рязанский Региональный Центр» Тульского филиала АБ «РОССИЯ» находится на ул. Соборная, д. 23, – в 15 минутах прогулочной ходьбы от кремля.



Русская Троя

В состав кремлёвского музея-заповедника входит и городище Старая Рязань, неофициально прозванная «Русская Троя», где ежегодно проходят археологические миссии и раскопки. В 1822 году здесь нашли золотые украшения с самоцветами – увидеть «рязанские бармы» можно в Оружейной палате Московского кремля.

Нарышкинское барокко

Успенский собор (1) конца XVII века (высота 72 м) – центральный памятник Кремля. Построен в нарышкинском стиле – ответвлении московского барокко. Удивляет своим узорочьем и резьбой по белому камню.

«Небо России»

Каждое лето в Рязани проходит воздухоплавательный фестиваль «Небо России»: над кремлём парят десятки воздушных шаров. Наблюдать за красотой их свободного полёта – исключительное удовольствие.



Гостиницы Знати (2) и Черни (3)

Памятники гражданской архитектуры. В Гостинице Знати сохранились стены древний келий XVII века, а Гостиница Черни – единственная сохранившаяся каменная постройка тех времён, где хранили зерно и ютили монахов-чернецов.

Дворец Олега (4)

Дворец сейчас «рассказывает» историю становления и развития российской государственности. В том числе в музее есть макет Старой Рязани, разрушенной Батыем, древние украшения и дамские наряды, предметы быта, монеты XIV–XV веков и образцы кораблей, на которых рязанцы бороздили окские волны. Назван в честь Олега Ивановича Рязанского – великого князя с трудной и противоречивой судьбой.

«Чтоб меня черти взяли»

По легенде, служил в кремле мастеровой – любитель побраниться после нескольких чарок. Возвращался он однажды после праздника в кремль, споткнулся, да и упомянул чертей. Помогли ему прохожие, позвали в кабак, и стоило мастеру вновь поднести к устам вино, тут же кабак задрожал, наш герой моргнул и оказался на верхушке Соборной колокольни (5). С тех пор он и не пил, и не бранился.

Село Константиново

В часе езды от Рязани находится музей-заповедник Есенина. Сергей Александрович здесь родился и вырос, мысли о малой родине всегда были отдушиной для его лиричной души.

*«Тот, кто видел хоть однажды
Этот край и эту гладь,
Тот почти берёзке каждой
Ножку рад поцеловать».*



Сергей
Есенин

Серебряная монета ЦБ РФ на «100-летие Рязанского гвардейского высшего воздушно-десантного ордена Суворова дважды Краснознаменного командного училища имени генерала армии В.Ф. Маргелова»






ИЗ ЧЕГО ЖЕ СДЕЛАНЫ НАШИ ДЕТИШКИ

Отцы и дети – вечная тема. Родителям очень хочется показать, как правильно, а детям – непременно сделать по-другому. Предлагаем пройти тест и вспомнить самых ярких героев-подростков из кино. И заодно поностальгировать, какими были мы сами.





1. Вот где столкновение поколений: педагоги с самыми благими намерениями и группа детей, которая устанавливает свои правила. Правда, изначальная вражда перерастает в дружбу и взаимоуважение.

- А) «Расписание на послезавтра»
- Б) «Точка, точка, запятая»
- В) «Республика ШКИД»



3. История дружбы с детского сада, которая переросла в увлечение главного героя. Вот только любовь безответная и невыносимая для него настолько, что от отчаяния хочется бросить всё. И даже себя.

- А) «В моей смерти прошу винить Клаву К.»
- Б) «Весна на Заречной улице»
- В) «Розыгрыш»



2. Герой-восьмиклассник пусть и не такой высокий, как бы ему хотелось, но обаятельный хулиган. Он обожает что-то придумывать, хорошо разбирается в людях, пишет стихи и влюблён в Машу Горошкину.

- А) «Это мы не проходили»
- Б) «Когда я стану великаном»
- В) «Чучело»



4. Герой провалил экзамены в институт, куда не очень-то и хотел. Случайно он попадает в квартиру профессора, где знакомится с его дочкой Катей. По классике: отец не одобряет их дружбу. «Носи и мечтай о чём-нибудь великом», – его коронная фраза.

- А) «Асса»
- Б) «Курьер»
- В) «Я шагаю по Москве»



5. Место действия – пионерлагерь, в котором отдыхают одарённые дети. Пионервожатый решает поставить «Маскарад» Михаила Юрьевича Лермонтова и не сразу замечает, как через театральное действие разыгрываются настоящие страсти: ревность, любовь и обиды.

- А) «Сто дней после детства»
- Б) «Переходный возраст»
- В) «Не болит голова у дятла»



7. В одно апрельское воскресенье ученик 6 «Б» класса московской школы зашёл к соседу и обнаружил одно устройство. Потом появилась девочка. Всё это – волшебное путешествие в детство, полное солнечного света и приключений, которые всегда должны заканчиваться хорошо.

- А) «Приключения Электроника»
- Б) «Гостя из будущего»
- В) «Друг мой, Колька»



6. Двое старшеклассников неравнодушны друг к другу. Но между их родителями отношения сложные: мама героя запрещает им видеться и даже переводит сына в другую школу. Вот только любовь школьников от этого становится только сильнее и крепче.

- А) «Вам и не снилось»
- Б) «Большая перемена»
- В) «Школьный вальс»

Ответы:

1 – В: «Республика ШКИД»

2 – Б: «Когда я стану великаном»

3 – А: «В моей смерти прошу винить Клаву К.»

4 – Б: «Курьер»

5 – А: «Сто дней после детства»

6 – А: «Вам и не снилось»

7 – Б: «Гостя из будущего»

Результаты теста

1 правильный ответ = 1 балл

0–2 балла

Возможно, бунтарь – не ваш архетип. А вместо фильмов о непослушных подростках вы увлекались фантастикой?

3–5 балла

У вас непременно были варёнки и самые модные туфли, но на факультете политологии нужно было выглядеть прилично.

5–7 балла

Настоящий бунтарь! Вы любите и бережно помните всех отважных, благородных и юных героев советского кино.



Подробнее о платёжных картах Банка «РОССИИ» платёжной системы «Мир» читайте на сайте abr.ru, ссылка зашифрована в QR-коде.



К финансовой свободе лучше тоже приучать с детства. С картой «Алые паруса» от Банка «РОССИЯ» ваш ребёнок научится планировать бюджет и зарабатывать на кешбэке:


- 5 % на образование, книги и канцтовары, кино и театры;
- до 20 % по программе лояльности платёжной системы «Мир»;
- бесплатный выпуск и обслуживание карты.

Современные дети только кажутся другими. На самом деле им нужно то же самое: свобода выбора и самовыражения. Так они становятся личностями со своими интересами и мечтами.



А ВЫ ЗНАЕТЕ, ЧТО... ТОП-5 РУССКИХ ИЗОБРЕТЕНИЙ

Иногда мы забываем, кто стоит за современными технологиями. Скоростные поезда, бесконтактная оплата или видеозвонок в другую страну – результат научных изобретений прошлых веков. Давайте вспомним, какие русские изобретатели покорили весь мир.





**Игорь
Сикорский**

Должен был стать моряком, но небо его интересовало больше. Его главное детище было звездой Первой мировой войны. Что он изобрёл? В начале XX века никто не мог представить, что у самолёта может быть больше одного мотора. 12 февраля 1914 года Сикорский поднял в воздух четырёхмоторный самолёт «Илья Муромец»: комфортабельный салон, отопление, ванна с туалетом и даже прогулочная палуба. В Первую мировую эти модели стали первыми тяжёлыми бомбардировщиками.



**Николай
Бернадос**

Выходец из новороссийских греков. И его продуктивности можно позавидовать: более ста изобретений! Но в историю вошло только одно, хорошо знакомое каждому из нас. Учёный назвал его «электрогефестом». О чём речь? Николай Бернадос запатентовал своё изобретение во многих странах и перевернул представление о монтаже. Вместо возни с гайками и болтами – электродуга между электродами.



**Владимир
Зворыкин**

Сын купца первой гильдии, уже в детстве мастерил электровонки для соседей. В 1919 году безумные идеи учёного никого не волновали, он уехал за границу. И уже там изобрёл иконоскоп и кинескоп – революционные для телевидения. К чему это привело? В 1940 годах Зворыкин разбил световой луч на синий, красный и зелёный цвета и получил цветное ТВ. До этого никому не удавалось сделать электронно-лучевую трубку с высокой светочувствительностью, которая бы раскрасила экраны телевизоров.



**Андрей
Нартов**

В сотрудничестве с Бартоломео Растрелли по приказу Петра I построил нечто экстремально весёлое. Это сложно назвать изобретением, скорее инженерной выдумкой, покорившей весь мир. Что же это было? Русские горки, которые теперь часто называют американскими, достигали высоты 12-этажного дома и состояли из сложного маршрута с подъёмами и экстремальными скатами. Не многие решались прокатиться, но молодым дворянам и приезжим иностранцам развлечение ужасно нравилось.



**Максимиллиан
Факторович**

Выходец из Российской империи – гений грима. Он начинал карьеру в театральном фойе, потом стал учеником косметолога, а в 14 лет работал помощником гримёра в Большом театре. В 1910-х годах уже профессиональный гримёр прославился на весь киномир своей косметикой. Что за бренд он создал? Название у всех на слуху и сегодня. Макияж актёров в те годы был многослойным и пугал зрителей. Максимиллиан наносил косметику тонким слоем, создавая естественные и яркие образы. Под его именем появился бренд косметики – Max Factor.

Современные технологии всегда под рукой – пользуйтесь интернет-банком ABR DIRECT и управляйте своими счетами, не выходя из дома.



www.i2.abr.ru



КАК ЭКОНОМИТЬ С КАРТОЙ «МИР»

НСПК «Мир» появилась в 2014 году и стала первой внутренней платёжной системой, независимой от внешних факторов.

Сегодня картой «Мир» можно оплатить любые покупки в магазинах на территории РФ, а ещё получать бонусы и повышенный кешбэк. О последних расскажем подробнее.



Транспорт



При бесконтактной оплате картой «Мир» действуют скидки на поездки в общественном транспорте.

Что для этого сделать?

Подключить бесконтактную оплату к карте «Мир» или добавить в смартфон (советуем установить приложение Mir Pay), а после — приложить устройство или «пластик» к терминалу в общественном транспорте.

- Санкт-Петербург и Ленинградская область — скидки от 21 до 34 рублей при оплате в метро.
- Москва и Московская область — кешбэк 10 рублей в метро, МЦК, МЦД и наземном транспорте.
- Рязанская область и Чувашская Республика — скидка 4 рубля в общественном транспорте.
- Ставропольский край, Ростов-на-Дону и Челябинская область — скидка 6 рублей при оплате смартфоном в общественном транспорте.

Премиальный кешбэк



В Банке «РОССИЯ» вы можете оформить премиальную карту «Ангел» Mir Supreme и открыть себе целый мир возможностей: максимальную выгоду с кешбэком до 5 % за покупки, повышенный кешбэк по акциям и доступ в бизнес-залы аэропортов с приложением DragonPass.



Путешествия и развлечения

Ростуризм и НСПК «Мир» регулярно проводят акции. С 31 марта по 31 августа 2022 года действует программа детского туристического кешбэка. Также на сайте системы «Мир» можно найти отдельные акции и скидки на бронирование отелей, туров и экскурсии.

ЖКХ



С картой «Мир» можно экономить на оплате коммунальных услуг. Для платежей по реквизитам или QR-коду из квитанции при оплате в приложении ABR DIRECT отсутствует комиссия.

Что ещё?

- Москва — кешбэк 1 % за оплату услуг в личном кабинете и приложении Мосэнергосбыта. Чтобы получить кешбэк, нужно нажать кнопку «Активировать» на сервисах Мосэнергосбыта и зарегистрировать карту «Мир» в программе.
- Томск — кешбэк 1 % от суммы платежа при оплате коммунальных услуг в личном кабинете или через приложение Томскэнергосбыта.



Магазины

Система «Мир» периодически проводит партнёрские акции с магазинами, в которых можно получить повышенный кешбэк. Это хороший способ сэкономить на некоторых категориях товаров.

Акции постоянно обновляются. Чтобы узнать об актуальных предложениях в вашем городе, переходите на официальный сайт программы «Мир». Чтобы получать скидки и кешбэк от партнёров, нужно зарегистрировать карту на сайте или в мобильном приложении «Привет, Мир!».



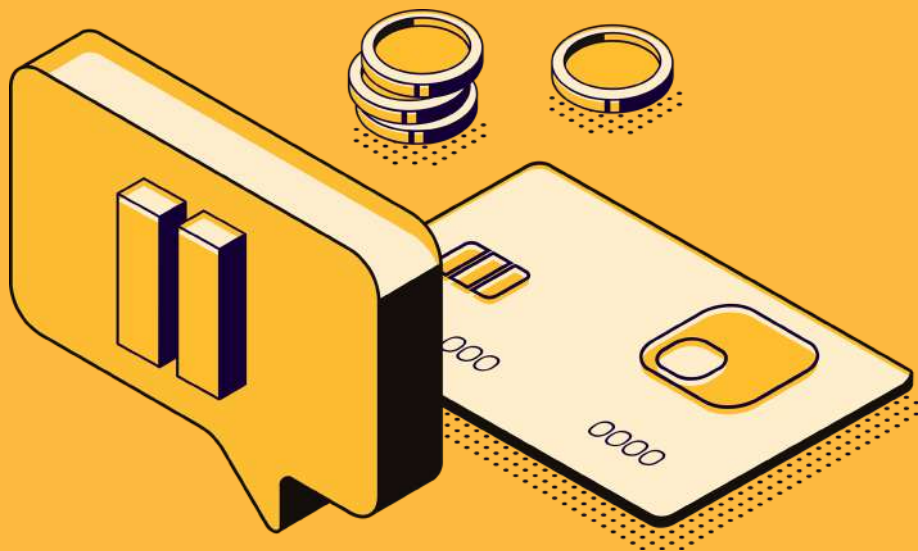
Подробнее о картах Банка «РОССИЯ» платёжной системы «Мир» и, конечно же, акциях — читайте на abr.ru.



КРЕДИТНЫЕ КАНИКУЛЫ КТО МОЖЕТ РАССЧИТЫВАТЬ И КАК ОФОРМИТЬ

Когда справиться с кредитной нагрузкой становится сложно, заёмщик может взять «отпуск». Что это значит?


Кредитные каникулы – это период, на протяжении которого можно не платить ежемесячные платежи по займу или уменьшить их размер. Отсрочка не влияет на кредитную историю. Это временная мера поддержки, которую возобновило Правительство 8 марта 2022 года.



Кто может получить

Представители малого, среднего бизнеса и обычные граждане в непростой финансовой ситуации. А именно: если официальный доход снизился на 30 % и больше.

Как посчитать?



Определить среднемесячный доход*: официальный годовой доход за 2021 г. делим на 12 месяцев.



Сравнить полученную сумму с доходом за предыдущий месяц. Например, обращаясь в апреле, нужно сравнить с доходом за март.



Определить снижение дохода: от 30 % и больше.

Какими документами можно подтвердить:

- справка о доходах;
- справка о регистрации в качестве безработного;
- больничный сроком от месяца.

По каким кредитам

По тем, которые оформили до 1 марта 2022 года. Но, кроме срока, есть требования по сумме:

Ипотечные кредиты

Ипотека в Москве – 6 000 000 ₽

Ипотека в Московской области, Санкт-Петербурге и Дальнем Востоке – 4 000 000 ₽

Ипотека в остальных регионах – 3 000 000 ₽

Потребительский кредит для физлиц – 300 000 ₽

Потребительский кредит для ИП – 350 000 ₽

Автокредит – 700 000 ₽

Кредитная карта – 100 000 ₽

Важно: учитывают полную сумму кредита, а не долг в момент обращения. Если заёмщик «не помещается» в условия каникул, Банк предложит реструктуризацию.

Сроки каникул

Лимит кредитных каникул – полгода (обратиться можно с 1 марта по 30 сентября 2022 года). При подаче заявки заёмщик может запросить как полный срок, так и любой период в границах шести месяцев. Более того, из каникул можно выйти в любой момент, обратившись в Банк.



* Постановление Правительства РФ от 03.04.2020 N 436_методика расчёта среднемесячного дохода.



Нужно ли что-то платить на каникулах

Нет. Ежемесячные платежи переносятся на будущее, замороженные штрафы и пени туда же.

Но проценты на сумму долга будут начислять, просто оплатить их нужно позже:

- по кредитам наличными, рефинансированию потребительских кредитов, автокредитам и кредитным картам – по ставке $2/3$ от среднего значения полной стоимости кредита, установленного ЦБ;
- по ипотечным кредитам – по ставке из кредитного договора.

Повторим ещё раз: пени и штрафов во время кредитных каникул нет. Но те, что уже были, сохраняются и должны быть оплачены после окончания льготного периода.

Как потом выплачивать кредит

Когда каникулы закончатся, Банк пришлёт график платежей на условиях прежнего договора и с учётом платежей, пропущенных во время каникул..


- **Кредитная карта:** равными платежами в течение двух лет.
- **Кредит наличными, рефинансирование потребительского кредита, автокредит:** сначала выплачивается основной долг, а потом «каникулярные» проценты за срок не менее срока льготного периода.
- **Ипотечные кредиты:** выплачивается основной долг и «каникулярные» проценты за срок, равный льготному периоду.



Сколько раз дают каникулы

Несколько раз, но по разным договорам. Например, те, у кого оформлено несколько разных кредитов, могут претендовать на льготы по каждому из них.

Льготный период 2022 года нельзя использовать на ипотеку, для которой уже действуют ипотечные каникулы.



Как оформить кредитные каникулы

Клиент, у которого есть кредит в Банке «РОССИЯ», может обратиться к нам дистанционно и подать заявку на льготный период. Для этого не обязательно идти в отделение: сотрудник Банка может проконсультировать по телефону.



Для консультации и подачи заявления на кредитные каникулы звоните по номеру 8 800 100 11 11.

Подробнее о программе читайте на сайте Банка «РОССИЯ».



ФИНАНСОВАЯ ГРАМОТНОСТЬ ДЛЯ ДЕТЕЙ

Когда-то давно было важно научить потомство уезжать от хищников и не есть ядовитые грибы. В современном мире так же важно приучить детей распоряжаться деньгами.



Зачем говорить о деньгах

Культуре финансов не принято учиться специально, кажется, что есть знания и поважнее. Но по факту весь наш быт связан с деньгами и умение ими управлять не менее значимо, чем умение писать. Хорошо, что стереотипы рушатся, а забота о деньгах становится частью современного образования: с 1 сентября 2022 года в школах начнут преподавать финансовую грамотность. Но начинать лучше с семьи. И чем раньше, тем быстрее ребёнок научится планировать траты, копить, ценить своё и чужое время.



Когда начинать

В раннем возрасте детям можно рассказывать о денежных отношениях через игру: ненавязчиво, но формируя базовые навыки. Для начала стоит объяснить, откуда берутся деньги. Сделать акцент на том, что они не появляются в кошельке по волшебству, а зарабатываются честным трудом. Для наглядности – поиграть с ребёнком в профессии и за выполненную «работу» вознаграждать.

Для детей постарше подойдут игры на планирование бюджета. Например, сходить вместе в магазин и предложить выбрать продукты на завтрак. Да так, чтобы уложиться в определённый бюджет и всех накормить.

Карманные деньги

Большинство родителей выделяют для детей сумму на перекус в столовой, проезд и «хотелки». А у тех, кто этого не делает, есть своя аргументация: потратит на ерунду, станет жадным, потеряет. Сладкая газировка и пачка чипсов для ребёнка жутко привлекательны. Но если рассказать, что пять таких газировок – уже игрушка или любимый комикс, то отношение начнёт меняться.

Сколько давать

Размер суммы будет зависеть во многом от бюджета семьи. Но гораздо важнее не сколько, а как. Не нужно манипулировать ребёнком с помощью денег. Стратегия «будешь себя плохо вести – ничего не получишь» может сформировать ложное представление о зарплате. Пусть это будут небольшие, но регулярные суммы.

«А почему Толику мама даёт больше денег?» На такие неудобные вопросы не стоит отвечать негативом и критикой семьи Толика. Лучше рассказать, что профессии оплачиваются по-разному. Что у каждой семьи свои ценности и взгляды на воспитание. А заодно обсудить выбор профессии в будущем.

Как научить пользоваться деньгами

Мотивация

Культура потребления заставляет покупать нас быстро и много. Злиться на ребёнка, который прямо сейчас хочет «вот эту красную машинку», не нужно. Лучше объяснить, как работает осознанный выбор. Посчитайте вместе с ним, сколько ему удастся накопить, если деньги на газировку он будет откладывать на машинку. Так вы научите его делать выбор в пользу желаемого и нужного, а не сиюминутных «хотелок».

Список желаний

Выписанные и обдуманые желания помогут сконцентрироваться на цели. Пусть это будет не просто листок в блокноте, а плакат с распечатанными картинками, яркими буквами где-нибудь на видном месте. А рядом с ним можно поставить копилку.



Счёт и анализ

Учить таблице «Эксель» с расходами и доходами не надо, это сложно даже для взрослых. Но примерный план на листке бумаги – идея хорошая. Записывайте вместе большие «доходы»: подарки на день рождения, «гостинцы» от бабушек и прочее. Отдельной строкой ежедневные траты и остаток. С помощью записей легче отслеживать процесс: из чего складывается бюджет и какие расходы можно сократить. Не забывайте напоминать, что деньги – средство, а не цель. И тратить их можно не только на себя. Расскажите про благотворительность и помощь нуждающимся.

Детский банк

Раньше функцию накоплений решала старая добрая «свинюшка». И функционал у неё был максимально простой: принимать по монетке, тяжелеть и отдавать разом все накопления, жертвуя собой. Но можно придумать способ поинтереснее: использовать прозрачную банку и делать на ней отметки за каждую неделю накоплений. Или отмечать черточками количество монет и купюр. Современный способ – банковская карта или электронный кошелек. С помощью приложения ребёнок сможет отслеживать баланс, сумму накоплений и остаток до цели. Превратите накопления в игру, квест с мини-вознаграждениями за пройденные этапы.



Нужно ли контролировать траты?

Да, но делать это ненавязчиво. Обсуждать вместе финансы – разумная идея. Превращать это в жёсткий контроль и упреки – не лучший вариант. Ребёнку важно чувствовать доверие со стороны родителя, так он становится более ответственным и самостоятельным. Без спонтанных трат на сладкую газировку не обойдётся. Но цель же не в том, чтобы уличать. А в работе над ошибками, чтобы в будущем ребёнку и вам было проще. Но всё это не сработает, если сам родитель не умеет распоряжаться финансами. Об этом мы тоже писали. Личный пример работает порой лучше, чем разговоры и вишлисты.



40%

По данным ЦБ, около 40 % россиян не справляются со своими финансами. Банк «РОССИЯ» уже сейчас сотрудничает с образовательными учреждениями в рамках проекта повышения финансовой грамотности населения. Потому что деньги – это часть нашей жизни.



Как
оптимизировать
бюджет?



ДРАГОЦЕННОЕ НАПОЛНЕНИЕ

Бьюти-ликбез по косметике
с нанозолотом



О, золото! Тобой украшают дома, тебя носят на теле, применяют в космической и автомобильной промышленности, добавляют в еду и напитки, из тебя делают коронки для зубов и даже туалетную бумагу, с древности твои полезные свойства используются в целях оздоровления и сохранения вечной молодости. Но стоишь ли ты своих денег в индустрии красоты?

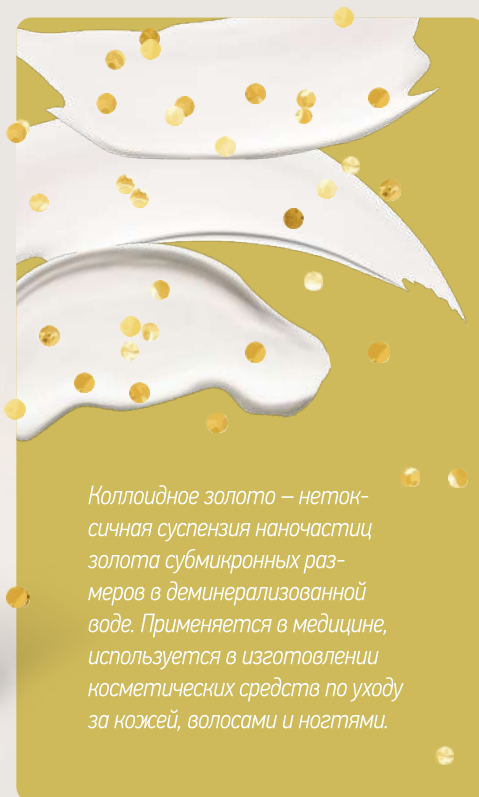
Косметика с использованием частиц золота, несмотря на очевидный флёр роскоши, – вещь вполне рабочая, как утверждают врачи и производители. И хотя учёные до сих пор исследуют степень проникновения металлов в кожу и их воздействия на организм, поклонники «золотых» процедур не останавливаются на пути своего омоложения.



Как это работает?

Наночастицы золота, помимо антибактериальных свойств, улучшают кровообращение и повышают возможность клеток впитывать полезные ингредиенты косметических средств, благодаря чему в коже в том числе вырабатывается больше коллагена, а без него, как гласит современная бьюти-повестка, о молодости и упругости кожи речь идти не может.

Более того, коллоидное золото замедляет выработку MMP-1 – ферментов протеина, которые, во-первых, разрушают коллагены типов I, II и III, а во-вторых, активно участвуют в разрушении внеклеточных структур ткани, влияющих на эмбриональное развитие, появление таких болезней, как артрит, и процесс метастазирования клеток.



Коллоидное золото – нетоксичная суспензия наночастиц золота субмикронных размеров в деминерализованной воде. Применяется в медицине, используется в изготовлении косметических средств по уходу за кожей, волосами и ногтями.

Как давно золото применяют в косметологии?

С древности. Возлюбленная бьюти-маркетологами царица Клеопатра, по легенде, каждый вечер накладывала на лицо маску из натурального золота. Реальных подтверждений именно этому факту нет, да и учёные сомневаются, что прикладыванием чистого золота можно добиться явных результатов – необходимым косметологическим эффектом обладает именно суспензия наночастиц. Тем не менее драгметалл ценился



«Клеопатра и Цезарь». Фрагмент картины художника Жана-Леона Жерома (1866 г.)

красавицами разных древних государств. Впрочем, будем честны: процедура с золотом в любом виде как минимум психологически поднимает настроение и душевное состояние.



Какие «золотые» средства и процедуры существуют?

Золототерапия более чем разнообразна: от патчей для глаз до лифтинга золотыми нитями. При выборе стоит учитывать три критерия: рекомендации врача или косметолога, соотношение цены с клиентскими отзывами, а ещё – личный опыт. Подбор процедуры или уходовой косметики – процесс, увы, исключительно индивидуальный и постигается путём проб

и ошибок. Однако толковый специалист будет настаивать в первую очередь на здоровом питании и образе жизни как мерах превентивных. А пока вы раздумываете, стоит «золотая» косметология того или нет, обратите внимание на вещь не менее полезную и приятную – инвестирование в драгоценные монеты и металлы.

1856 год

Майкл Фарадей случайно создал первые образцы коллоидного золота

3,47 г

весила первая золотая монета, отчеканенная в 1701 году в результате монетной реформы Петра I

0,2 мг

золота в среднем содержится в человеческом теле

20 млн тонн

золота, согласно оценкам, находится в ядре Земли

0,12 микрона

составляет толщина сусального золота

75 км

драгоценной нити можно получить из 28,3 г золота

Георгий Победоносец инвестиционная монета

Номинал: 50 ₽

Номер: 5216-0060

Металл, проба: золото-999/1000

Качество чеканки: анциркулейтед

Масса общая, г: 7,89 (± 0,10)



Дизайн монеты посвящён христианскому святому, великомученику Георгию Победоносцу. Его изображение используется в качестве государственной символики с XIII века – на княжеских печатях, штандартах, гербах и монетах.

«Чудо о змие» – одно из самых известных посмертных чудес святого. Предание гласит, что Георгий, сидя на коне, пронзил копьём змея, чем спас дочь языческого царя от смерти и воодушевил жителей Берита (ныне Бейрут) принять христианство.

В Банке «РОССИЯ» вы можете приобрести памятные и инвестиционные монеты из золота и серебра – проверенный и надёжный инструмент сохранения и приумножения денежных средств. Также клиентам Банка доступен ещё один инвестиционный инструмент – обезличенный металлический счёт (ОМС), аналог обычного рублёвого счёта, на который Банк вместо денег зачисляет выбранный вами драгоценный металл в граммах по стоимости, рассчитанной на основе текущих мировых цен на драгоценные металлы.



АО «АБ «РОССИЯ» имеет лицензию на привлечение во вклады и размещение драгоценных металлов

№328 от 01.09.2016 года. Подробнее на сайте Банка – abr.ru.



ЖИЗНЬ ПО QR. РАЗБИРАЕМСЯ В ЭКОНОМИКЕ ВМЕСТЕ С БАНКОМ «РОССИЯ»

Жизнь ускоряется, а вместе с ней и способы считывания информации. Если до 2020 года QR был для кого-то диковинной технологией, то теперь – повседневность. Реклама, чаевые, описание товара, отзыв и что угодно можно зашифровать в чёрно-белый узор.

А что насчёт оплаты: это так же удобно и безопасно?



Как это работает

QR (от англ. Quick Response, «быстрый отклик») – это штрих-код, в котором можно зашифровать любую информацию, в том числе и банковские реквизиты для оплаты. Он продвинутое «полосатых» штрих-кодов, потому что вмещает больше информации. А для считывания достаточно смартфона с камерой. Если покупатель обнаружил, что не взял с собой кошелёк или карту, то QR-код может их заменить. Деньги в этом случае перемещаются напрямую с банковского счёта, а не с карты.



Преимущества QR-кода

ДЛЯ БИЗНЕСА

Выгодно

Оплата по QR-коду дешевле, чем с помощью банковских карт. Например, комиссия банков за эквайринг может быть выше 3%. А QR-платежи через СБП (Систему быстрых платежей) – максимум 0,7% от суммы покупки.

Быстро

После оплаты деньги поступают на счёт продавца в течение нескольких секунд, а от банка тут же приходит уведомление о зачислении в СМС или мобильном приложении. Платежи по банковской карте могут «идти» несколько дней.

Просто

Для оплаты по QR достаточно распечатанного кода. Специального оборудования вроде терминала не нужно.

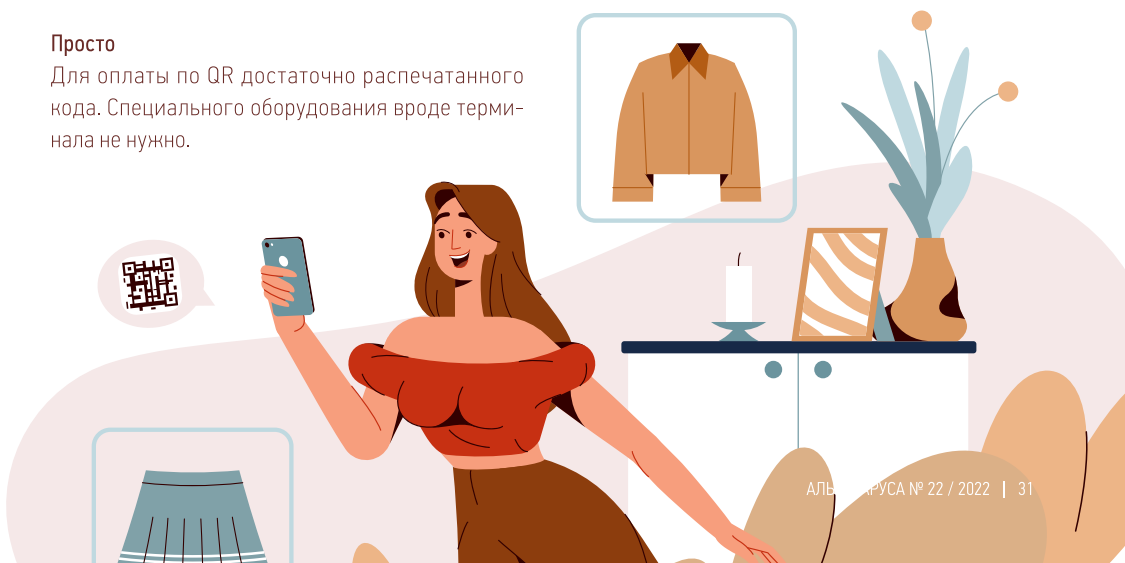
ДЛЯ ПОКУПАТЕЛЕЙ

Удобно

Можно платить без карты: деньги уходят со счёта покупателя на счёт продавца. Нужны только смартфон с камерой и банковское приложение.

Безопасно

При оплате онлайн-покупок не нужно вводить конфиденциальные данные карты. Это защищает от киберпреступников. Кроме того, украсть данные карты, а тем более наличные, проще, чем получить полный доступ к телефону.



Многоразовый и одnorазовый QR-коды

Для оплаты можно использовать оба. В чём разница? Многоразовый (статичный) хранит реквизиты продавца, а сумму оплаты можно менять. Такой код клеят прямо на кассе в магазине. Тогда покупатель будет переходить на страницу оплаты и вводить нужную сумму вручную. Одноразовый (динамический) код прикрепляется к конкретной покупке и включает в себя и реквизиты, и сумму. QR-код распечатывается на чеке, а покупателю нужно отсканировать его и оплатить уже итоговую сумму.

Кому нужно подключить QR-код

Никто не может заставить предпринимателя подключаться к QR, это добровольный выбор. Но если выручка компании превышает 40 млн рублей в год, то платежи можно принимать только по картам.

А есть ли комиссия?

Размер комиссии зависит от способа подключения к QR-платежам. Если продавец пользуется системой от банка, то комиссию устанавливает последний.

А если банк продавца участвует в СБП, то для него действуют общие тарифы, установленные Банком России.

ДЛЯ ПРОДАВЦА

- до 0,4 % от платежа: медицинские, образовательные, информационные, транспортные, страховые, ЖКХ услуги, потребительские товары и товары повседневного спроса, денежные переводы на счета брокеров, управляющих компаний, негосударственных пенсионных фондов, платежи в пользу благотворительных организаций.
- до 0,7 % от суммы платежа: остальные товары и услуги.

ДЛЯ ПОКУПАТЕЛЯ

- при оплате через СБП комиссии не будет;
- при оплате через собственные QR-системы банков решение о размере комиссии принимает сам банк, а её размер лучше уточнять перед оплатой.

Отличить одно от другого можно с помощью значка СБП: если есть наклейка на кассе или странице оплаты, то комиссии точно не будет.



Как подключить?

Для настройки оплаты по QR в торговой точке или онлайн-магазине нужно обратиться в банковскую организацию. Банк «РОССИЯ» уже подключился к Системе быстрых платежей. А это значит, что продавец будет платить фиксированную низкую комиссию и сможет принимать оплату от любых банков – участников СБП. А для покупателя комиссии вовсе нет.

Что делать, если товар не подошёл

Процедура возврата денег не отличается от тех же банковских карт. Покупатель по закону может прийти в течение 14 дней и запросить возврат. Для этого понадобятся чек, паспорт и номер телефона, к которому привязан счёт в банке. Через СБП деньги возвращаются за несколько секунд.



Чтобы подключиться к системе QR-платежей, нужно:

1. Быть ИП или юридическим лицом и иметь расчётный счёт в Банке «РОССИЯ».
2. Отправить заявку и предоставить документы.
3. Заключить договор с Банком «РОССИЯ».
4. Получить готовый QR-код с зашифрованными реквизитами расчётного счёта.



Кроме того, участникам QR-системы Банк «РОССИЯ» предоставляет персональные консультации и круглосуточную техподдержку. Оставьте заявку на сайте – менеджер Банка свяжется с вами и расскажет подробнее об условиях.



ЧЕТЫРЕ ПРИЧИНЫ КАРЕЛИЮ ЛЮБИТЬ И ОДНА – ОБОЖАТЬ

Если вы проснулись от умиротворяющих звуков природы, свежего дуновения ветра, вокруг вас хвойные леса и озёра, а из-за угла доносятся ароматы свежесваренной ухи лохикейтто, поздравляем, вам повезло! Это Карелия. Её нужно любить и даже обожать, рассказываем – за какие «плюшки».



Природа

Флора Карелии как сундук сокровищ. Посреди хвойного леса, в окружении рек, водопадов, озёр и скалистых берегов дышится, да и живётся, легче. Подтверждение тому – факты научные. В хвойных лесах много биологически активных веществ фитонцидов, они не просто дарят ощущение лёгкого дыхания, но и борются с микробами и вирусами, улучшают кислородный обмен. А бесконечная водная гладь сродни персональному терапевту – совет не даст, но выслушает и поделится своей «тишиной». Зимой наслаждаться карельской природой можно под блеск северного сияния, а летом – при свете белых ночей.

Активный отдых


Природа Карелии смело диктует не только рекреационные возможности, но и особые условия для активного и – что важно – безопасного отдыха. Рафтингу для опытных любителей сплавов и начинающих водников – река Шуя стоит того! Трофейная рыбалка круглый год для тех, кто знает цену этому виду не просто отдыха, но спорта. Лыжи и снегоходы зимой, квадроциклы и джипы летом. И конечно, особый экстрим – роупджампинг со скалы Импилахти. Приятная дрожь в теле обеспечена.

Древняя культура

В контраст адреналиновым приключениям – изучение наследия предков. От древнейшего вулкана Гирвас, извергавшегося в последний раз 2 млрд лет назад, до наскальных петроглифов, что старше пирамиды Хеопса. Увлекающим этнографией Карелия подарит незабываемый опыт взаимодействия с культурой саамов и карелов: как жили, какую одежду носили, чем занимались и в кого верили – обо всём можно узнать в местных посёлках и музеях.

Национальная кухня

«Вкусно, сытно, незабываемо», – так описывают свой гастрономический опыт путешественники по Карелии. Особенность местной кухни – обилие рыбных блюд, много ржаной и ячменной выпечки, а ещё лакомства из грибов и лесных ягод, в особом почёте – морошка. Из рыбного местные советуют уху калакейтто с белой рыбой и молоком или лохикейтто с красной рыбой и сливками.



УХА ЛОХИКЕЙТТО, 4 ПОРЦИИ

Ингредиенты:

Лосось – 1 голова и 150 г мяса стейка

Луковица – 2 шт.

Стебель сельдерея – 2 шт.

Морковь – половина корнеплода

Картофель – 4 шт. среднего размера

Сливки 10% – 3 столовые ложки

Растительное масло – 1,5 ст. л.

Рыбный соус – 1,5 ст. л.

Лавровый лист – 2 шт.

Свежий укроп – 2 ст. л.

Соль, перец и тимьян – по вкусу

Приготовление:

1. В 1,5 л воды в течение 20 минут варить голову лосося, одну очищенную луковицу, морковь (нарезать крупными кубиками) и лавровый лист.
2. Затем добавить стейк лосося, посолить по вкусу, варить ещё 15 минут.
3. Голову и стейк извлечь (удалить косточки и шкуру, когда остынет), овощи выкинуть, бульон процедить и перелить в чистую кастрюлю.
4. Картофель, нарезанный кубиками, варить в процеженном бульоне до готовности.
5. Луковицу, нарезанную кубиками, обжарить в сковороде на масле до золотистого оттенка.
6. Стебли сельдерея почистить, нарезать полосками, обжарить вместе с луком (2–3 минуты).
7. Половину картофеля извлечь из кастрюли, сделать пюре с добавлением сливок.
8. Пюре со сливками, обжаренные овощи и мясо лосося добавить в бульон.
9. В суп добавить рыбный соус и специи по вкусу.
10. Подавать уху с измельчённым укропом.





Попробовать оригинальную уху лохикейтто и аутентичную кухню Карелии вы можете в ресторане парк-отеля «Дача Винтера», что расположился на мысе Таруниemi у скалисто-хвойных берегов Ладожского озера. Для владельцев платёжных карт Банка «РОССИЯ» действуют скидки. Информацию об актуальных предложениях уточняйте на сайтах www.dachawintera.ru и abr.ru.



Больше
интересностей.

Найди 7 отличий!





АЛЫЕ ПАРУСА. ПУТЕВОДИТЕЛЬ ПО СТРАНЕ ВОЗМОЖНОСТЕЙ.

Официальный корпоративный журнал Акционерного Банка «РОССИЯ».

Свидетельство о регистрации СМИ ПИ №ФС77-56453 от 24.12.2013.

Издаётся в Санкт-Петербурге. Периодичность выпуска – 4 раза в год.

Иллюстрация на обложке –

Рязанский кремль

Главный редактор • Елена Савельева

Креативный директор • Александр Сосыгин

Координатор проекта • Илья Чертков

Консультант по истории • Арво Хяккинен

Дизайнер-верстальщик • Юлия Платонова

Художник-иллюстратор • Аркадий Завалишин

Копирайтер • Лев Андропов

Копирайтер • Елизавета Прибыткова

Корректор • Марина Каретная

Тираж • 10 000 экземпляров

Номер • № 22 / 2022



БАНК РОССИЯ